



週末は
山梨に
います。

観光に便利な
全県地図付!

—YAMANASHI GUIDE MAP—

山梨観光 ガイドマップ

体験・学び・遊び

子どもから大人まで楽しく体験できる施設を紹介。2027年開業予定のリニア新幹線を一足先に体験できる「山梨県立リニア見学センター」はおすすめ。



F-6

山梨県立 富士山世界遺産センター (富士河口湖町)

人々の心をひきつける神秘的な山である富士山の魅力を世界に広く発信するとともに、富士山を未来に向けて守り伝える保全の拠点、また観光を中心とした地域振興の拠点となる施設である。図書、資料等を中心とした展示室のほか、ショップやカフェも楽しめる。



D-8

桂川ウェルネスパーク (大月市)

富士山が眺望できる高台にある広大な公園。アスレチック遊具、運動広場、BBQサイト、自然散策路、ドッグランなどが充実し、親子で一日のびのび楽しめる。



トレッキング
(甲州市・北杜市・小菅村・丹波山村他)
山梨には一大パノラマが広がる達成感抜群のトレッキングコースが数多くある。



D-4

県立科学館(甲府市)

甲府盆地を一望できる愛宕山山頂付近に位置し、館内では展示物に直接触れることで、いろいろな科学体験を楽しく学ぶことができる。



D-9

ふるさと長寿館 (上野原市)

長寿で有名な桐原。ふるさと長寿館では昔ながらの美味しい桐原の味を提供しており、特産品や新鮮野菜の直売も楽しめる。



F-3

ラフティング(身延町)

特殊な素材で作られた大型ボートに乗り、乗客みんなで力を合わせて日本三大急流のひとつ「富士川」を下る。どなたでも気軽に楽しむことができ、爽快なスリルを味わえる。



F-3

スキー・スノーボード (北杜市・鳴沢村・笛吹市)

都心から近い、雪質が良い。山梨のスキー場はおトクがいっぱい。雄大な景色のなかで、思いきり滑ろう。



E-7

山梨県立リニア見学センター (都留市)

山梨県立リニア見学センターは、時速500kmで走行する超電導リニアを間近で見学できる日本唯一の施設。「どきどきリニア館」では、走行試験の見学はもちろん、様々な装置によって、リニアの仕組みを体験しながら、学ぶことができる。



D-4

山梨近代人物館 (甲府市)

山梨県指定有形文化財である山梨県庁舎別館内で、明治時代から戦前までの間、本県の発展に貢献した人物や本県出身で国内外で活躍した人物をパネルや映像で紹介している。また、竣工当時の内装に再現した旧知事室、正庁、県政の歴史などを展示している。



F-6

富士急ハイランド(富士吉田市)

絶叫マシンをはじめとする数多くのアトラクションが揃うアミューズメントパーク。ファミリー向けの施設も多く、幅広い年齢層が楽しめる。



F-7

県立富士湧水の里水族館 (忍野村)

県内の川や湖にすむ魚や水生生物を展示している日本有数の淡水魚水族館。中央には大きな二重回遊水槽があり、イトウやニジマスなど多くの魚を間近で見ることができる。



F-6

富士すばるランド(富士河口湖町)

標高1000m・赤松林に抱かれた富士の大自然に開かれた10万m²の公園。「人と犬とのふれあい」ができる数少ないテーマパーク。



F-5

エコツーリズム (富士河口湖町・鳴沢村)

樹海探検や洞窟探検等、世界遺産の富士山の麓でのエコツアーで大自然を体感しよう。



F-3

手すき和紙(身延町他)

「こうぞ」と呼ばれる和紙の原料と糊を溶かし込んだ白い水を漉いて和紙を作る。旅の記念にオリジナル和紙はいかが。

富士山 文化遺産 構成資産

日本と日本文化を象徴する「名山」として世界的な地位を確立してきました富士山の世界文化遺産登録を記念し、あらためて富士山・富士五湖地域を歩いてみましょう!



F-6

富士御室浅間神社


修験や登拝といった富士山信仰の拠点として位置づけられる二合目の本宮(もとみや)と、河口湖周辺の産土神としての里宮が一体となって機能してきた神社。



F-6

御師住宅(旧外川家住宅)

御師は、夏は登拝のために訪れた道者に宿や食事を提供するなど一切の世話をするとともに、日常は富士山信仰の布教活動と祈禱を行うことを業とした。



F-6

船津胎内樹型

1617年に長谷川角行が富士登拝した際、北麓に洞穴を発見し、浅間大神を祀った。1673年には富士講信者によって、現在の船津胎内樹型が発見された。



F-6

北口本宮富士浅間神社

選拝所に祀られていた浅間大神を起源とし、1480年には「富士山」の鳥居が建立され、16世紀半ばには浅間神社の社殿が整っていたとされている。



G-6

吉田口登山道

北口本宮富士浅間神社を起点とし、富士山頂を目指す道。14世紀後半には宿坊も出来始め、大勢の人々が登るための設備が整うようになった。



E-6

河口浅間神社


9世紀後半に起こった噴火を契機に、北麓側に初めて建立された浅間神社であると伝えられている。御神木の七本杉も有名。



G-6

山頂の信仰遺跡群

山頂には、火口壁に沿って神社等の宗教関連施設が分布しており、山頂で「ご来光」を拝むことや、8つの頂部を巡る「お鉢めぐり」は、現代においても多くの登山者に行われている。



F-7

忍野八海(天然記念物)


富士山の伏流水による八つの湧水地で、富士山信仰に関わる巡拝地として八海それぞれに八大竜王を祀っており、道者たちはこの水で穢れを祓ったといわれている。



F-4

本栖湖

神秘的な瑠璃色の水をたたえる本栖湖。その北岸からは、千円札の図柄となった富士山の雄姿が望める。



F-5

精進湖

明治時代から、ここから眺める富士山の美しさに魅せられ、多くの外国人観光客が訪れている。子抱き富士が見られることでも有名。



F-5

西湖


クニマスが発見されて注目を集めた西湖。御坂山地、足和田山、樹海に囲まれ、澄んだ湖面は秀逸。



F-6

河口湖

日本の代表的なイメージとして連想されることが多い河口湖畔の桜と富士。古来から富士山の景勝地として有名。



G-7

山中湖

10月から2月にかけて富士山頂に沈むダイヤモンド富士も見られる山中湖は古くから多くの人に愛されている。

自然・景観

四季折々の美しい自然。全身で大自然のすばらしさを実感しよう。各地で開催されるイベントも充実。



F-6

新倉山浅間公園(富士吉田市)

夕暮れに染まる富士から、夜景100選にも選ばれた夜景へと移ろいゆくさまは、感動的なひととき。



F-7

山中湖花の都公園(山中湖村)

春から秋にかけて30万平方メートルのエリアに美しい花々が咲き誇る。一年中花を楽しめるフローラルドームも人気。



D-5

笛吹川フルーツ公園(山梨市)

半円球のガラスドームくだもの広場は、イベントやコンサートにも利用されている屋内公園。甲斐の八珍果を中心とする果樹園のある散策路「オーチャード」やトロピカルドーム等多彩な施設が楽しめる。



C-3

山梨県フラワーセンターハイジの村(北杜市)

「アルプスの少女ハイジ」をイメージしたテーマパーク。日照時間日本一の暖かな日差しを受けたひまわりやバラ回廊など四季折々の花を楽しめる。



A-3

清里高原(ハケ岳中信高原国定公園)(北杜市)

ハケ岳南麓に広がる高原リゾート。豊かな森、広い牧場、満天の星、おいしいソフトクリームなど、魅力がいっぱい。

芦川のすずらん群生地

香りにつつまれて、こころも緩むすずらの花。山の斜面に約260万本のニホンズランが咲き本州一の規模。県の自然記念物。



E-5



E-3

ダイヤモンド富士(山中湖村・富士川町ほか)

富士山頂付近に太陽が重なる姿を「ダイヤモンド富士」と呼び、県内では10月下旬～2月中旬にかけて各エリアでその光景を楽しむことができる。



F-5



F-5

鳴沢氷穴(鳴沢村)天然記念物

富岳風穴(富士河口湖町)天然記念物

総延長153mの環状形の洞穴内を散策しながら、成長期に3mにも達するという天然氷柱など、一年中氷に覆われた溶岩洞穴の神秘の世界を観察できる。



F-5

西湖いやしの里根場

(富士河口湖町)

富士山を仰ぐ展望地に建ち並ぶ茅葺屋根の民家。まるで昔話の絵本の中に迷い込んだような懐かしい風景が広がる西湖いやしの里根場は、1軒1軒が体験施設やお食事どころ、資料館になっていて楽しみがいっぱい。時間にゆとりを持ってのんびりと訪れたい。

伝統工芸

手のぬくもりがやさしい名品。受け継ぎ、守り抜く技の数々。



甲州印伝(甲府市)

鹿革に漆で柄付けを施す特殊な工芸品。その技法が印度より伝来したことから印伝と呼ばれる。



研磨宝飾品(甲府市ほか)

約1000年前に金峰山で水晶が発見されて以来、宝飾産業の歴史が始まった。現在、研磨宝飾品の出荷額は日本一である。



郡内織物(富士吉田市・西桂町ほか)

山梨県富士北麓を含む郡内地方で生産された織物の総称であり、千有余年の歴史を持つ。現在では、全国的に名を馳せた伝統工芸「甲斐絹(かいき)」で培った技術を生かして、先染め・細番手・高密度といった特徴的で多種多様な織物製品を生産している。




雨畑硯(早川町)

なめらかな使い心地と伝統美あふれる美しさが中国の高級品「端溪硯」にも匹敵するといわれる名品。全国の専門家に愛用されている。



手彫り印章(市川三郷町ほか)

全国に誇る印章の産地で、手彫り印章は財産価値の高い逸品。



D-4

山梨県地場産業センター

かいてらす(甲府市)

tel.055-237-1641

歴史・文化

県内各地にある歴史、文化、芸術に触れてみませんか。一つ一つ手作りで生み出される伝統工芸品も魅力。



D-4

武田信玄公像(甲府市)

甲府駅南口にある山梨のシンボル「武田信玄公像」。迫力のある姿で山梨県を見守っている。



D-4

舞鶴城公園(甲府市)

鶴が羽を広げたような優雅な城郭から「舞鶴城」と呼ばれた甲府城。今は、市民の憩いの場となっている。



E-8

名勝猿橋(大月市)(国名勝)

日本三奇橋。橋脚を用いず兩岸から四層にせりだしたはね木を支点とする構造で、猿の群れの谷渡りを見て考案されたといわれる。



D-4

信玄堤公園(甲斐市)

武田信玄公が築いた日本最古といわれる治水施設「信玄堤」を河川公園に整備。釜無川の流れと、富士山、八ヶ岳、茅ヶ岳、南アルプスの素晴らしい眺望が四季を通じ楽しめる。



D-4

甲斐善光寺(甲府市)(重要文化財)

川中島の合戦による信州善光寺への被害を案じた武田信玄公が永禄元年(1558)本尊を移して建立。東日本最大級の木造建築物。



D-6

清白寺(山梨市)

寺に通じる参道が山門までまっすぐ続き、両脇にウメの古木が並んでいる。境内にもウメが咲き開花時にはあたり一面に香りが漂う。仏殿は国宝である。



D-4

武田神社(甲府市)

つづしがさきやかた 躑躅ヶ崎館と呼ばれた武田家三代の住居の跡に大正8年に建てられた神社で武田信玄公を祭神としている。多くの観光客でにぎわう。



D-6

大善寺本堂(甲州市)(国宝)

鎌倉時代の密教本堂を代表する伝統的な和様建築。県内最古の建物として知られる。本尊は平安初期の木造薬師如来。



D-3

武田八幡宮(韮崎市)(重要文化財)

平安時代初期に勅命で九州の宇佐八幡を勧請して建てられた神社で、のち武田氏代々の氏神として崇敬された。本殿は信玄公が造営したもので国の重要文化財である。



C-6

放光寺(甲州市)

広い境内には早春から晩秋までさまざまな花が咲き誇り、花の寺とも呼ばれている。木造愛染明王坐像などの重要文化財を所蔵。春と秋には精進料理(要予約)も味わえる。



G-3

身延山久遠寺(身延町)

日蓮宗総本山として知られ、年間を通して全国から多くの参拝者が訪れ、貴重な宝物の展示や、多彩な行事が催される。



G-3

赤沢宿(早川町)

身延山と七面山参拝者が古くから利用してきた身延往還の宿場町。周囲360度の山間の地に、石畳の坂道の歴史的集落が残り、国の重要伝統的建造物群保存地区に選定。



C-6

恵林寺(甲州市)

武田信玄公の菩提寺。庭園は夢窓国師の作で国指定の名勝、四脚門は国の重要文化財である。



D-4

山梨県立美術館(甲府市)


ミレーの美術館として親しまれている。ロダンなどの野外彫刻や、『種をまく人』『古い塀』に代表されるミレーの作品を筆頭とし、ルビソンの作品など国内外の優れた作品を展示している。



D-4

山梨県立文学館(甲府市)


芸術の森公園内に県立美術館と並び開設している。山梨出身またはゆかりの文学者や山梨を描いた作品などに関する資料を収集・展示している。



D-5

山梨県立博物館(笛吹市)

子供から高齢者までが、世代を超えて交流し、歴史と文化を学ぶ場。「山梨の自然と人」をテーマに、山梨の歴史や文化などを自然との関わりの中で紹介する。



E-4

山梨県立考古博物館(甲府市)

前方後円墳、甲斐銚子塚古墳(国指定史跡)のある甲斐風土記の丘・曾根丘陵公園にあり、県内から出土された力強い縄文・古墳をもつ縄文土器を豊富に展示している。

味わう

フルーツからB級グルメまで山梨は食の王国。各地の特産品や名産品を味わいながら、おいしい山梨を堪能しませんか。



ぶどう

7月中旬～11月下旬

笛吹市・甲州市・山梨市・南アルプス市・甲府市
7月中旬から晩秋まで、さまざまな品種が次々と登場。新品种や希少品種との出会いや、観光農園でのぶどう狩りなどは、産地ならではの楽しみ。農産物直売所などでは、高品質の新鮮な房を廉価で購入することもできる。生産量は日本一を誇る。

すもも

7月下旬～8月上旬頃

南アルプス市・甲州市・笛吹市・甲府市・山梨市
桃、ぶどうとともに生産量が全国1位のすもも。甘酸っぱくてジューシーなすももは、初夏に爽やかな美味しさを味わうことができる逸品。生産量日本一を誇る山梨県では、様々な品種が作られている。

もも

6月下旬～8月下旬頃

笛吹市・山梨市・甲州市・南アルプス市・甲府市
6月の下旬から始まる桃の季節。様々な品種が次々と収穫期を迎え、8月下旬まで楽しめる。土壌の水はけがよく、日照時間が長く、雨量が少なく、寒暖差があるという4条件をすべて満たした山梨は、桃栽培の理想の地。生産量は日本一を誇る。



りんご

8月上旬～11月中旬頃

山梨市・韮崎市・北杜市



いちご

12月下旬～5月初旬頃

甲府市・甲州市・山梨市
北杜市・笛吹市・富士河口湖町



さくらんぼ

5月中旬～7月中旬頃

甲州市・山梨市・韮崎市
南アルプス市・北杜市



ブルーベリー

7月上旬～8月中旬頃

北杜市・鳴沢町・富士河口湖町



ゆず

11月上旬～12月下旬頃

富士川町

山梨の水と新鮮野菜



高原野菜

6月上旬～9月下旬

北杜市・鳴沢村



やはたいも

9月上旬～3月中旬 収穫は9月上旬～11月上旬

甲斐市



たけのこ

3月下旬～5月上旬

南部町



クレソン

通年

道志村



大塚にんじん

11月下旬～12月下旬

市川三郷町



とうもろこし

6月下旬～7月上旬

市川三郷町・中央市・北杜市・富士北麓
など各地



あけぼの大豆

10月中旬～11月上旬

身延町



あけの金時

9月上旬～10月下旬

北杜市(明野町)



ミネラルウォーター

通年

北杜市・西桂町・富士北麓

味自慢のご当地グルメ



みみ(富士川町)

小麦粉を練って作った「みみ」を、ゴボウや人参、里芋など季節の野菜と共に煮込み、味噌で仕上げる、富士川町十谷地区の伝統食。



ほうとう(県内全域)

かぼちゃやイモ類、季節の野菜、肉類などと一緒に煮込み、味噌で仕上げる山梨を代表する郷土食。



吉田のうどん(富士吉田市)

富士山の湧水で打った太くて硬いうどんを、醤油と味噌の合わせ汁でいただく。



おつけだんご(大月市)

小麦粉を練って丸めた団子を、季節の野菜やキノコなどとともに煮込んだ、大月市に伝わるおふくろの味。



第5回B-1 ゴールドグランプリ

鳥もつ煮(甲府市)

鶏の砂肝、ハツ、レバー、きんかん(産卵前の卵黄)を、砂糖醤油で照り煮に。



かっぱめし(富士河口湖町)

河口湖に伝わる河童伝説から生まれた新名物。



せいだのたまじ(上野原市)

小粒のジャガイモを皮付きのまま油で炒め、味噌と砂糖で味付けた長寿で有名な上野原市桐原地区の郷土料理。



あわびの煮貝(県内全域)

大ぶりの鮑を丸ごと醤油ベースの煮汁で煮浸しにした煮貝。

フルーツ王国やまなし
観光果実園NET
http://www.yamanashi-kankou.jp/fruits/
フルーツ狩りの計画を立てるのに便利!
エリア(地区)からフルーツ狩りスポットを検索、フルーツの種類、料金、営業期間、連絡先、アクセスなど旅行計画にあった果実園を見つけることができます。
観光果実園振興協議会の会員だから安心。
観光客の皆様安心して利用していただけるよう、巡回指導を行い、会員の質の向上に努めています。会員章を掲示した果実園にお越し下さい。

日本一のワインの里

甲州種のブドウからつくる
甲州ワインは世界的なレベルを誇る。

全国シェアの約1/3を占める山梨のワイン。県内には80を超えるワイナリーがあり、その多くで醸造工程の見学や試飲ができる。テイスティングしてお気に入りの味をお土産にしてみたいかが。

山梨の湯


忙しさを忘れ、心清らかにできる和みの場所。素晴らしい眺望を堪能しながら、至福の時間を過ごす。



C-6

三富温泉郷(川浦温泉) (山梨市)

豊かな自然に抱かれた温泉郷。奥秩父の甲武信ヶ岳を源流とする笛吹川上流に沿ってたずむ伝統ある静かな温泉郷。西沢渓谷、秩父多摩甲斐国立公園の玄関口にあたり、秋には紅葉に染まる豊かな自然を間近に感じながら、ゆったりと湯浴みを楽しむことができる。



D-4

積翠寺温泉 (甲府市)

積翠寺温泉の山の中、標高780mに佇む隠れ宿。豊かな自然に囲まれた環境の中で、ゆっくり温泉に浸かり、旬の素材を生かした懐石料理を堪能できる。ほっこりと安らぎの時間を過ごすことができる。



D-6

塩山温泉郷(甲州市)

開湯650年の温泉郷から武田家ゆかりの史跡を巡る。古今和歌集に詠まれた塩山南麓に源泉が湧く塩山温泉郷は、開湯650年と伝えられ素朴な風情が特徴。近くには武田家ゆかりの寺なども多く、史跡巡りに最も適。



D-5

春日居温泉郷(笛吹市)

桃の花が咲き誇る果実郷に点在する温泉郷。桃の産地でもある春日居は、果実園の風景の中に温泉宿が点在するのんびり静かな温泉郷。桃の花が咲き乱れる春にはピンクの絨毯が広がり、桃源郷の風情を感じさせてくれる。



D-2

芦安温泉郷(南アルプス市)

南アルプスの玄関口に湧く良質な温泉。南アルプスの玄関口、雄大な山懐に抱かれた山間の温泉地は、古くから登山愛好家や、夜叉神峠などへのハイキング客に親しまれてきた。良質な泉質と豊かな自然に恵まれた温泉郷は、紅葉の美しさも見事。



D-5

石和温泉郷(笛吹市)

青空温泉から誕生した全国屈指の温泉郷。昭和36年、ぶどう畑から突然湧き出した青空温泉に始まる県内最大規模の温泉郷。温泉に浸かったあとは、桜温泉通りを散歩したり、お座敷に、踊り、三味線、太鼓などを取り入れて楽しい宴会をしてみたいか。



G-3

下部温泉郷(身延町)

武田信玄公直筆の温泉許可証が残る、「日本名湯百選」の湯。山あいに湯治湯の風情を残す下部温泉は、武田信玄公直筆の温泉許可証が残る歴史ある温泉郷。信玄公とその家臣が川中島合戦の傷を癒した温泉は、「日本名湯百選」にも選ばれ、井伏鱒二や若山牧水など幾多の文人たちも訪れている。



F-6

富士河口湖温泉郷(富士河口湖町)

刻々と変化する富士山を眺めながら憩う極上のとき。富士五湖のひとつ河口湖畔に、「天水の湯」「霊水の湯」「芙蓉の湯」「霊峰の湯」「秀麗の湯」と、5つの源泉が湧出。泉質は、カルシウム、ナトリウムなどの塩化物温泉で神経痛、冷え性、疲労回復などに効能があると評判。富士山と湖を一望できる湖畔には名湯自慢の旅館・ホテルが並び、日本一の富士山を見ながらの入浴は最高の贅沢気分を味わえる。



B-4

増富ラジウム温泉峡(北杜市)

本谷川渓谷の素晴らしい紅葉が楽しめるラジウム温泉。金峰山や瑞牆山を望む増富温泉峡は、武田信玄公が金山発掘中に発見した隠し湯と伝えられ、ラジウム含有量は世界一ともいわれている。温泉に沿って流れる本谷川渓谷は紅葉が素晴らしく、奥入瀬と並び称されている。



E-2

西山温泉郷(早川町)

山峡の趣あふれる国内有数の古湯。南アルプス山中奥深い早川上流に湧く西山温泉は、文武天皇の大寶年間に発見されたと伝えられる国内有数の古湯。山峡の趣あふれる温泉は紅葉もひときわ美しく、湧き出る源泉は胃腸病などに高い効能で知られている。



D-4

湯村温泉郷(甲府市)

文豪たちの足跡が残る弘法大師開湯の温泉。いまから約1200年前、弘法大師によって発見されたと伝えられる歴史ある温泉郷。上田ヶ原の合戦のあと、信玄公が傷を癒したともいわれている。名湯で、今でも毎分1トンにも及ぶ良質の高温泉が湧出している。

個性ある温泉がいっぱいー温泉施設のご案内

MAP	施設名	市町村	電話番号	MAP	施設名	市町村	電話番号
E-5	上九の湯ふれあいセンター	甲府市	0555-88-2525	B-2	白州塩沢温泉フォッサ・マグナの湯	北杜市	0266-65-3570
D-5	源泉湯 燈屋	甲府市	055-236-3515	C-2	尾白の湯	北杜市	0551-35-2800
D-4	神明温泉 志麻の湯	甲斐市	055-277-1311	C-3	むかわの湯	北杜市	0551-20-3113
D-4	百楽泉	甲斐市	0551-28-6000	D-3	葦崎旭温泉	葦崎市	0551-23-6311
D-4	かまなしの湯	甲斐市	055-276-1151	D-3	武田乃郷 白山温泉	葦崎市	0551-22-5050
D-4	湯めみの丘	甲斐市	0551-28-2500	C-3	ゆーふるにらさき	葦崎市	0551-20-2222
D-4	ホテル神の湯温泉	甲斐市	0551-28-5000	E-7	真木温泉	大月市	0554-22-0146
E-4	シルクふれんどりい	中央市	055-269-2280	E-8	芭蕉 月待の湯	都留市	0554-46-1126
D-4	ランド健康パレス 湯〜とびあ	甲斐市	055-276-9111	E-9	新湯治湯 秋山温泉	上野原市	0554-56-2611
D-4	リブマックスリゾート甲府	甲斐市	055-279-2929	F-8	道志の湯	道志村	0554-52-2384
D-5	なごみの湯	笛吹市	055-230-5551	C-8	小菅の湯	小菅村	0428-87-0888
D-5	みさかの湯	笛吹市	055-261-6166	C-8	丹波山温泉のめこい湯	丹波山村	0428-88-0026
D-5	ももの里温泉	笛吹市	0553-47-4126	E-6	野天風呂天水	富士河口湖町	0555-76-8826
D-5	スブランドホテル内藤	笛吹市	055-262-7001	F-6	富士河口湖温泉郷 開運の湯	富士河口湖町	0555-73-2655
D-5	葉石の湯 瑰泉	笛吹市	055-262-1830	F-6	富士山溶岩の湯 泉水	富士吉田市	0555-24-2438
D-5	石和健康ランド	笛吹市	055-263-7111	F-6	ふじやま温泉	富士吉田市	0555-22-1126
D-6	やまと天目山温泉	甲州市	0553-48-2000	G-7	山中湖平野温泉 石割の湯	山中湖村	0555-20-3355
C-6	大菩薩の湯	甲州市	0553-32-4126	G-7	山中湖温泉 紅富士の湯	山中湖村	0555-20-2700
D-6	勝沼天空の湯	甲州市	0553-44-2111	F-5	富士眺望の湯ゆらり	鳴沢村	0555-85-3126
C-6	花かげの湯	山梨市	0553-35-4126	E-7	三ヶ峠グリーンセンター	西桂町	0555-25-3000
C-5	鼓川温泉	山梨市	0553-35-4611	E-4	やまなみの湯	南アルプス市	0555-280-3340
C-6	みとみ笛吹の湯	山梨市	0553-39-2610	D-4	さくらの里-いこいの家	南アルプス市	055-282-7610
C-5	やまなしフルーツ温泉ぶくぶく	山梨市	0553-23-6026	D-3	農業体験実習館「樹園」	南アルプス市	055-285-4131
C-5	ほったらかし温泉	山梨市	0553-23-1526	D-2	南アルプス温泉ロッジ・白峰会館	南アルプス市	055-288-2321
D-5	岩下温泉旅館 旧館	山梨市	0553-22-2050	D-2	金山沢温泉	南アルプス市	055-288-2244
C-6	はやぶさ温泉	山梨市	0553-35-2611	D-3	天恵泉 白根桃源天笑閣	南アルプス市	055-285-5001
C-6	山泉館	山梨市	0553-39-2111	F-3	甲州燗沢温泉 かじかの湯	富士川町	0555-27-0002
C-6	白龍閣	山梨市	0553-39-2611	E-3	まほらの湯	富士川町	0556-22-7227
B-4	増富の湯	北杜市	0551-20-6500	G-3	下部温泉会館	身延町	0556-36-0124
C-3	天然美肌温泉 クララの湯	北杜市	0551-25-2601	G-3	門野の湯	身延町	0556-62-2221
B-3	たかねの湯	北杜市	0551-46-2611	E-4	みはらしの丘 みたまの湯	市川三郷町	055-272-2641
B-3	甲斐大泉温泉パノラマの湯	北杜市	0551-38-1341	F-3	六郷の里 つむぎの湯	市川三郷町	0556-20-2651
C-3	健康ランド須玉	北杜市	0551-42-1200	F-2	ヘルシー美里	早川町	0556-48-2621
B-3	泉温泉健康センター	北杜市	0551-38-2611	I-3	奥山温泉	南部町	0556-66-3366
B-2	スパティオ小淵沢延命の湯	北杜市	0551-36-6111	H-3	なんぶの湯	南部町	0556-64-2434



道の駅 ちよっと立ち寄ってみませんか。おいしいもの、楽しいこともりだくさんの道の駅

特産販売所 レストラン又は軽食 公園 障害者用トイレ 障害者専用駐車マス
 駐車場・トイレは24時間利用可能

駅名	所在地/TEL	休館日	開設時間
とみざわ I-3	南部町福土28507-1 ☎0556-66-2260	年末年始	午前8時30分～午後6時
甲斐大和 D-6	甲州市大和町 初鹿野2248 ☎0553-48-2571	毎週水曜日 (祝日の場合は翌日) (4月～11月の期間は 売店は営業)	午前9時～午後6時
なるさわ F-5	鳴沢村字 ジラゴンノ8532-63 ☎0555-85-3900	年中無休	午前9時～午後6時(季節によって変更有り)
みとみ B-6	山梨市 三富川浦1822-1 ☎0553-39-2580	毎週火曜日 (祝日の場合は翌日) 年末年始	午前9時～午後5時(季節によって変更有り)
しもべ F-4	身延町古閑4321 ☎0556-20-4141	毎週水曜日 (祝日の場合は翌日) 年末年始	午前9時～午後5時(季節によって変更有り)
とよとみ E-4	中央市浅利1010-1 ☎055-269-3424	毎月第3日曜日 (祝日の場合は翌日) 年末年始	午前9時～午後6時
にらさき C-3	韮崎市中田町 中条1795 ☎0551-25-5021	毎週月曜日、年末年始 (祝日の場合は翌日)	午前9時～午後5時30分
どうし F-8	道志村9745 ☎0554-52-1811	年末年始	午前9時～午後6時(季節によって変更有り)
かつやま F-6	富士河口湖町 勝山3758-1 ☎0555-72-5633	年中無休	午前9時～午後5時(季節によって変更有り)
花かげの郷 まきおか C-6	山梨市牧丘町 室伏2120 ☎0553-35-4780	毎週水曜日 (祝日の場合は翌日) 年末年始	午前9時～午後5時30分

駅名	所在地/TEL	休館日	開設時間
はくしゅう B-2	北杜市白州町 白須1308 ☎0551-20-4711	4月1日～11月30日まで無休 12月1日～3月31日は 毎週水曜日、年末年始	午前9時～午後6時
富士吉田 F-6	富士吉田市 新屋1936-6 ☎0555-21-1225	年中無休	午前9時～午後7時(季節によって変更有り)
南きよさと B-3	北杜市高根町 長沢760 ☎0551-20-7224	年末年始 (1月・2月・火曜定休)	午前10時～午後5時(季節によって変更有り)
しらね D-3	南アルプス市 在家塚595-1 ☎055-282-6478	年末年始	午前9時～午後5時
こぶちざわ B-2	北杜市 小淵沢町2968-1 ☎0551-36-3280	2月・6月に 臨時休館日あり	午前9時～午後6時(季節によって変更有り)
みのふ富士川 観光センター G-3	南巨摩郡身延町下山1597 富士川クラフトパーク内 ☎0556-62-5600	毎週水曜日 (祝日の場合は翌日) 12月27日～1月1日	午前9時～午後5時
たばやま C-8	丹波山村2901 ☎0428-88-0411	毎週木曜日 (祝日の場合は翌日)	午前10時～午後5時
富士川 E-3	南巨摩郡富士川町 青柳町1655-3 ☎0556-48-8700	年中無休	午前9時～午後6時(季節・曜日によって変更有り)
こすげ C-8	北都留郡 小菅村3445 ☎0428-87-0020	年中無休	午前9時～午後6時
つる E-8	都留市大原88 ☎0554-43-1110	年中無休 12月31日～1月4日	午前9時～午後5時30分

甲府方面

●お車でお越しの場合

東京方面より	高井戸IC	中央自動車道/約1時間30分	甲府昭利IC	
神奈川方面より	横浜市方面	海老名JCT 圏央道/約20分	八王子JCT 中央自動車道/約1時間	甲府昭利IC
埼玉方面より	圏央鶴ヶ島IC	圏央道/約30分	八王子JCT 中央自動車道/約1時間	甲府昭利IC
長野方面より	松本IC	長野道/約20分	岡谷JCT 中央自動車道/約50分	甲府昭利IC
愛知方面より	名古屋IC	中央自動車道/約3時間	甲府昭利IC	
静岡方面より	静岡市方面	国道52号線/約1時間30分	増穂IC 中部横断自動車道 中央自動車道/約20分	甲府昭利IC
	御殿場方面	国道138号線/約30分	須走IC 東富士五湖道路 中央自動車道(大月JCT付) /約1時間	甲府昭利IC

●電車でお越しの場合

東京方面より	新宿駅	JR中央本線/約1時間30分	甲府駅
長野方面より	松本駅	JR中央本線/約1時間	甲府駅
静岡方面より	静岡駅	JR身延線/約2時間10分	甲府駅

●高速バスでお越しの場合

東京方面より	新宿高速バスターミナル	新宿～甲府線/約2時間	甲府駅
空港方面より	羽田空港	羽田空港～電王・甲府線/約3時間10分	甲府駅
	成田空港	成田空港～電王・甲府線/約3時間50分	甲府駅
静岡方面より	静岡駅前	静岡～電王・甲府線/約3時間	甲府駅
愛知方面より	名古屋駅	名古屋～電王・甲府線/約4時間	甲府駅
関西方面より	大阪(あべの橋)	京都・大阪～甲府線/約9時間	甲府駅

河口湖方面

●お車でお越しの場合

東京方面より	高井戸IC	中央自動車道/約1時間20分	河口湖IC	
	東京IC	東名高速/約2時間20分	河口湖IC	
静岡方面より	静岡	東名高速/約40分	富士IC 国道139号線/約1時間	河口湖IC
愛知方面より	名古屋	東名高速/約4時間	河口湖IC	

●電車でお越しの場合

東京方面より	新宿駅	JR中央本線/約1時間	富士急行線/約50分	河口湖駅
--------	-----	-------------	------------	------

●高速バスでお越しの場合

東京方面より	新宿高速バスターミナル	新宿～富士五湖線 約1時間45分	河口湖駅	新宿～富士五湖線 約2時間30分	富士山山中湖
	東京駅	東京駅～河口湖線/約2時間40分	河口湖駅		
空港方面より	羽田空港	羽田空港～富士山駅線/約2時間30分	河口湖駅/富士山駅		
神奈川方面より	横浜駅西口	横浜～河口湖線/約2時間30分	河口湖駅		
静岡方面より	三島駅南口	三島～河口湖線/約1時間30分	河口湖駅		
	静岡駅	静岡駅～富士急ハイランド-河口湖線/約2時間20分	河口湖駅		
関西方面より	大阪(あべの橋)	京都・大阪～甲府線/約12時間	河口湖駅/富士山駅		

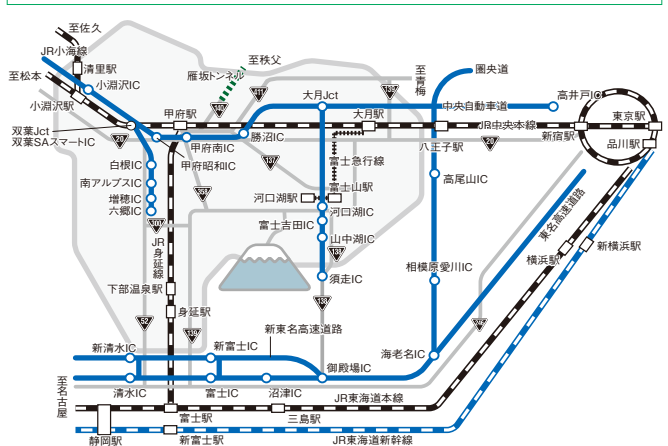
身延方面

●高速バスでお越しの場合

東京方面より	新宿高速バスターミナル	新宿～身延線/約3時間20分	身延山
静岡方面より	静岡駅前	静岡～甲府線/約1時間40分	身延(梅平)

●電車でお越しの場合

東京方面より	新宿駅	JR中央本線/約1時間30分	甲府駅	JR身延線/約1時間15分	身延駅
静岡方面より	静岡駅	JR身延線 直通特急/約1時間20分	甲府駅		身延駅



■高速バス情報	富士急コープセンター	0555-73-8181	■鉄道情報	JR中央線	JR東日本テレフォンセンター	050-2016-1600
河口湖方面高速バス	甲府駅前山梨交通予約センター	055-223-5711	JR小海線	JR東日本テレフォンセンター	050-2016-1600	
■道路情報	一般道から高速道路までの渋滞規制情報		JR身延線	JR東海テレフォンセンター	050-3772-3910	
	日本道路交通情報センター	050-3369-6619	富士急行線	富士急行富士山駅	0555-22-7133	






観光のお問い合わせ

(公社)やまなし観光推進機構 ☎055-231-2722
 甲府市丸の内1-6-1 山梨県庁別館2F <http://www.yamanashi-kankou.jp/>
富士の国やまなし旅センター ☎055-231-2230
 富士の国やまなし館 ☎03-3241-3776
 東京都中央区日本橋2-3-4 日本橋プラザビル1階
 山梨県大阪事務所 ☎06-6344-5961
 大阪市北区梅田1-1 大阪駅前第3ビル21階
 山梨県立富士山世界遺産センター ☎0555-72-0259
 南都留郡富士河口湖町船津6663-1

山梨の旅を
携帯サイトでも
楽しもう!

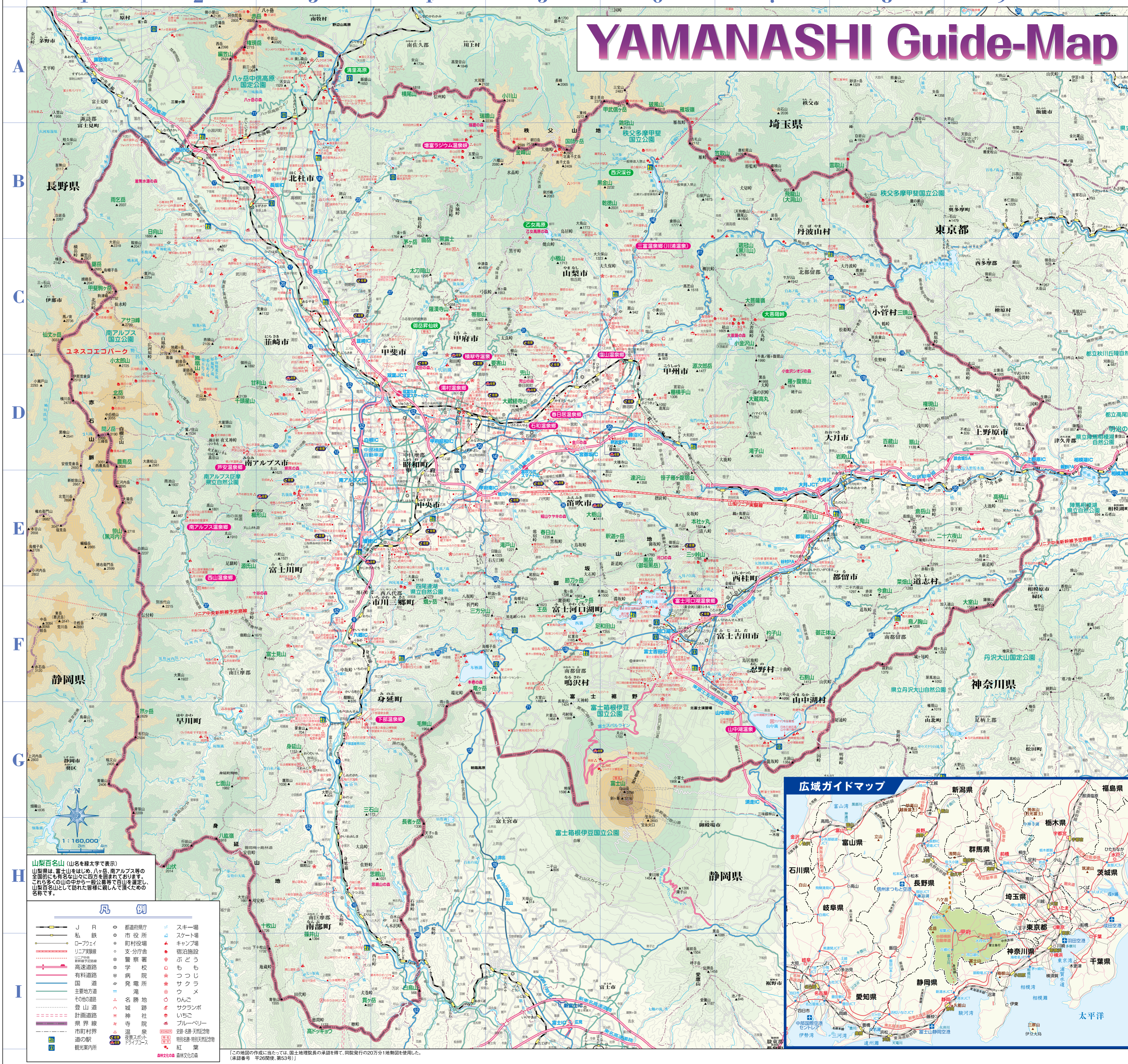


山梨を華やかに彩る 美しい景色



美術館・博物館・文学館等	
D 山梨ジュエリーミュージアム ●055-223-1570 甲府市	1 人々を魅了するジュエリー展覧会。地産産物である琥珀をテーマにした展示。2 山梨県立美術館 ●055-228-3322 甲府市
D 山梨県立美術館 ●055-228-3322 甲府市	1 ミュージアムの美術館として全国的に有名。展示室は山梨県産の産物や工芸品を展示。2 ミュージアムの美術館として全国的に有名。展示室は山梨県産の産物や工芸品を展示。
C 昇仙峡絵巻の森美術館 ●055-287-2511 甲府市	4 昇仙峡の絵巻をテーマにした展示。山梨県産の産物や工芸品を展示。
D 小笠原の美術館(甲府小笠原) ●055-298-6262 甲府市	1 18世紀から20世紀初期までのアート・オブ・オブジェを展示。2 小笠原の美術館(甲府小笠原) ●055-298-6262 甲府市
E 象牙彫刻美術館 ●055-266-5005 甲府市	1 象牙の彫刻家である山梨県産の象牙をテーマにした展示。2 象牙の彫刻家である山梨県産の象牙をテーマにした展示。
F フジヤマミュージアム ●055-22-8223 富士吉田市	1 近現代の著名な作家が独自の視点で描いた富士山の絵画を展示。2 フジヤマミュージアム ●055-22-8223 富士吉田市
B 中村キース・ヘリング美術館 ●0551-36-8712 北本市	1 1980年代のアメリカを代表するアーティスト、キース・ヘリングのコレクションを展示。2 中村キース・ヘリング美術館 ●0551-36-8712 北本市
A 清里フォトアートミュージアム ●0551-48-5999 北本市	1 清里高原の美しい風景にインスパイアされた写真家による展示。2 清里フォトアートミュージアム ●0551-48-5999 北本市
B 清春旅と空想の美術館 ●0551-32-8188 北本市	1 旅先で感じた美しい風景や空想の世界を展示。2 清春旅と空想の美術館 ●0551-32-8188 北本市
D 萩原の美術館 ●0553-47-3700 都賀町	1 萩原の美しい風景をテーマにした展示。2 萩原の美術館 ●0553-47-3700 都賀町
G 富士川切り絵の森美術館 ●0556-62-4500 身延町	1 切り絵の森美術館をテーマにした展示。2 富士川切り絵の森美術館 ●0556-62-4500 身延町
F 久保田一竹美術館 ●0555-76-8811 富士河口湖町	1 精緻な彩色画「竹」がテーマにした展示。2 久保田一竹美術館 ●0555-76-8811 富士河口湖町
D 藤崎大村美術館 ●0551-24-1151 甲府市	1 藤崎大村の歴史をテーマにした展示。2 藤崎大村美術館 ●0551-24-1151 甲府市
D 山梨県立科学館 ●055-254-8151 甲府市	1 体験型展示。実験工房。おもしろ科学。スズメシスターなど、様々な科学を学ぶ。2 山梨県立科学館 ●055-254-8151 甲府市
E 山梨県立考古博物館 ●055-266-3881 甲府市	1 縄文時代の土器や石器を展示。2 山梨県立考古博物館 ●055-266-3881 甲府市
D 甲府博物館 ●055-220-1621 甲府市	1 甲府の歴史をテーマにした展示。2 甲府博物館 ●055-220-1621 甲府市
D クリスタルミュージアム ●055-228-7003 甲府市	1 原石のクォーツやクリスタルを展示。2 クリスタルミュージアム ●055-228-7003 甲府市
A ホールオブホールズ ●0551-48-3535 北本市	1 最新のテクノロジーをテーマにした展示。2 ホールオブホールズ ●0551-48-3535 北本市
B サントリーワイスキー博物館 ●0551-35-2211 北本市	1 世界で最もおいしいウィスキーの歴史を展示。2 サントリーワイスキー博物館 ●0551-35-2211 北本市
D 山梨県立博物館 ●055-261-2631 都賀町	1 山梨県の歴史をテーマにした展示。2 山梨県立博物館 ●055-261-2631 都賀町
D やまなし伝統工芸館 ●0555-263-6741 都賀町	1 山梨県の伝統工芸をテーマにした展示。2 やまなし伝統工芸館 ●0555-263-6741 都賀町
F 山梨県立富士湧水の里水鏡館 ●0555-20-5135 忍野村	1 山梨県の湧水をテーマにした展示。2 山梨県立富士湧水の里水鏡館 ●0555-20-5135 忍野村
F 河口湖オルゴールの森 ●0555-20-4111 富士河口湖町	1 山梨県の自然をテーマにした展示。2 河口湖オルゴールの森 ●0555-20-4111 富士河口湖町
F 山梨県立富士ビジターセンター ●0555-72-0259 富士河口湖町	1 山梨県の自然をテーマにした展示。2 山梨県立富士ビジターセンター ●0555-72-0259 富士河口湖町
F ふじさんミュージアム ●0555-24-2411 富士吉田市	1 山梨県の自然をテーマにした展示。2 ふじさんミュージアム ●0555-24-2411 富士吉田市
D 山梨県立文学館 ●055-235-8080 甲府市	1 山梨県の文学をテーマにした展示。2 山梨県立文学館 ●055-235-8080 甲府市

市町村名	電話	観光協会・観光案内所	電話
甲府市	055-237-5702	甲府市観光協会	055-226-6550
富士吉田市	0555-22-1111	甲府市観光案内所	055-226-6978
都賀町	0554-43-1111	ふじよし観光案内サービス	0555-21-1000
山梨市	0553-22-1111	富士吉田市観光案内所	0555-22-7000
大月市	0554-20-1829	つる観光案内所	0554-43-5500
韮崎市	0551-22-1991	山梨市駅前観光案内所	0553-21-8000
南アルプス市	055-282-6294	大月市観光協会	0554-22-2942
北本市	0551-42-1351	南アルプス市観光協会	055-284-4204
甲斐市	055-278-1708	北本市観光協会	0551-47-4747
笛吹市	055-262-4111	清里駅前案内所	0551-48-2179
上野原市	0554-62-3119	笛吹市観光物産課	055-261-2829
甲州市	0553-32-2111	石和温泉駅前案内所	055-231-5500
中央市	055-274-8582	JR 塩山駅前案内所	0553-33-9958
市川三郷町	055-240-4157	JR 沼津駅前案内所	0553-44-5622
富士川町	0556-22-7202	早川町観光協会	0556-45-2302
早川町	0556-45-2511	身延町身延山観光協会	0556-62-0502
南都町	0556-62-1116	湯沢町観光協会	0554-52-1414
南都町	0556-64-3111	忍野村観光協会	0555-84-4222
昭和町	055-275-8154	山中湖観光協会	0555-62-3100
道志町	0554-52-2114	鳴沢村観光協会	0555-85-3900
西桂町	0555-25-2121	富士河口湖観光案内所	0555-72-6700
忍野村	0555-84-3111	小菅村観光協会	0428-87-0741
山中道村	0555-62-9977	丹波山村観光協会	0428-88-0411
鳴沢村	0555-85-2311	特定地域観光協会	
富士河口湖町	0555-72-3168	富士五湖観光連盟	0555-22-7102
小菅町	0428-87-0111	富士山五合目観光協会	0555-72-1266
丹波山村	0428-88-0026	昇仙峡観光協会	055-287-2103
		富士川地蔵・青龍滝観光協会	0556-32-5021
		山梨県雪合戦連盟	0551-47-4747



YAMANASHI Guide-Map

凡 例	
J R	都道府県庁
私 鉄	市役所
ロープウェイ	ロープウェイ
リニア新幹線	支庁庁舎
高速道路	警察署
有料道路	ふだどう
国道	ももじ
主要地方道	ツツジ
その他道路	公園
登山道	ウメ
計画道路	りんご
県界線	ウメ
市町村界	ウメ
道の駅	ウメ
観光案内所	ウメ



この地図の作成に当たっては、国土院理院長の承認を得て、同院発行の20万分1地勢図を使用した。(承認番号 平26製図-第53号)