

Developing from this stage.

このステージから広がってゆく

静岡市は東海道の枢軸上に位置し、恵まれた自然環境と有利な立地条件の中で、中部圏の中核都市としての役割を担っています。その中において産業・文化の交流を促進する情報発信の最高のステージが、「ツインメッセ静岡」です。

10,000㎡を越す中部圏最大規模の展示場は、大小6施設があり、人々の出会い・語り・夢が行き交う場所を提供します。様々なユーティリティ空間を併用する事によるイベント効果や、異業種や関連業種の同時開催による相乗効果も期待できます。来場者の駐車場は、800台の収容能力をもつほか、各種の情報サービス機能やレストランも備えております。新たな市場開拓、新製品や商品開発の紹介、さらに企業のイメージアップなど様々な目的に沿った催事の開催を通じ、産業と文化の交流拠点として、ご利用をお待ちしております。



「産業文化の交流拠点」

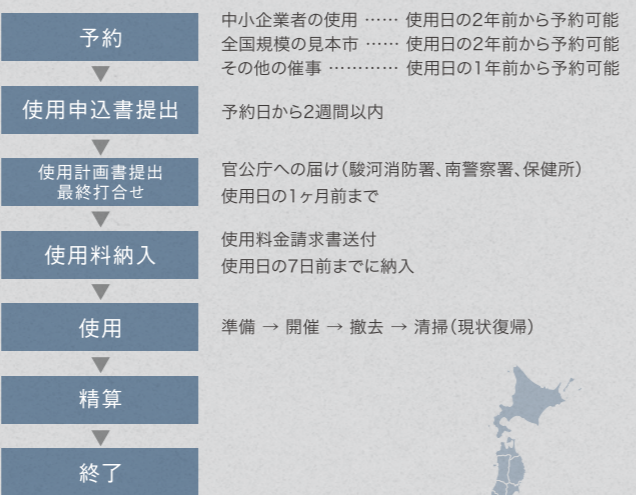
TWIN MESSE SHIZUOKA

ツインメッセ静岡



公益財団法人 静岡産業振興協会
〒422-8006 静岡市駿河区曲金三丁目1番10号 TEL:054-285-3111 FAX:054-283-4004
<http://www.t-messe.or.jp>

施設ご利用の流れ



施設概要

施設名	ツインメッセ静岡
所在地	〒422-8006 静岡市駿河区曲金三丁目1番10号 TEL:054-285-3111 FAX:054-283-4004
敷地面積	31,041.36㎡
建築面積	20,801.88㎡
延床面積	45,273.02㎡
駐車場(有料)	立体587台・地下182台
管理運営団体	公益財団法人 静岡産業振興協会

Access

高速道路アクセス



交通手段

- 飛行機** 富士山静岡空港からJR静岡駅までバスで約55分
- 電車** 東海道線、東海道新幹線JR静岡駅下車
- バス** JR静岡駅より約10分
登呂コーポタウン行き「南郵便局・ツインメッセ前」下車
- タクシー** JR静岡駅南口から約7分
- 静岡鉄道** 春日町駅下車、徒歩約12分
- クルマ** 東名高速道路 静岡ICから車で約15分
静岡東スマートIC(仮称)から車で約10分(平成29年度中に開通予定)
ツインメッセ駐車場/有料(30分ごと100円)






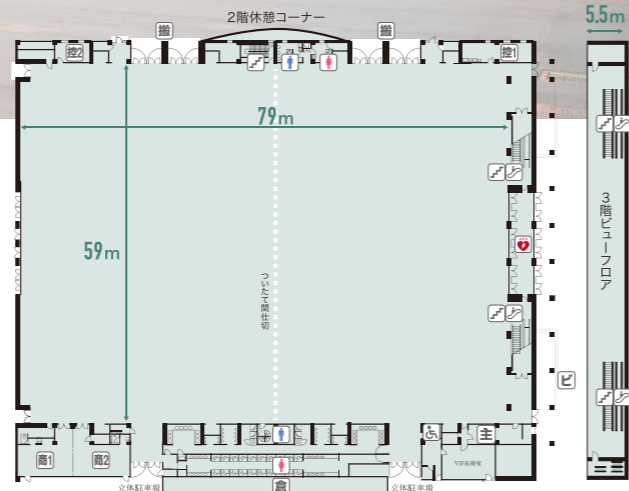
北館大展示場

North Exhibit Hall

無柱のワンフロア、天井高13m、面積5,000㎡の広大な空間。あらゆるイベント企画の立案、設計が思いのままに描ける会場です。主な付属設備は、商談室、トラックごと出入りが可能な搬入口、エスカレーターで昇降する3階ビューフロア、来場者用の2階休憩コーナーが設けられており、見本市・展示会・集会など各種催事に最適です。大会、式典、祝賀会など各種集会、コンサート会場としてご利用の場合、6,000人規模の椅子席が取れます。



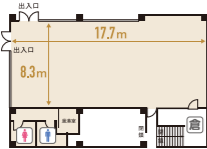
5,000㎡



第1小展示場／西館1階

Exhibit Hall 1

小規模の見本市、展示会の利用に最適です。展示会とセミナー併催のセミナー会場として、また商談、製品説明会、研修会など大展示場との併用で多角的に活用できます。




第1小展示場

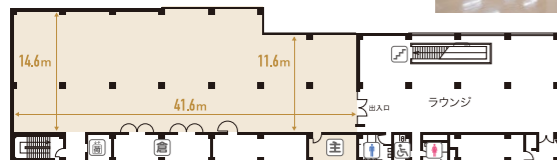
第2小展示場／西館2階

Exhibit Hall 2

中・小規模の見本市、展示会の利用にあり、規模や内容を拡大したいときは隣接のラウンジ(約300㎡)との併用も可能です。



第2小展示場



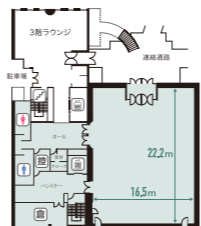
第3小展示場／北館3階

Exhibit Hall 3

小規模の見本市、展示会の利用に適しています。講習会、講演会、式典など集会の会場としても使えます。



第3小展示場



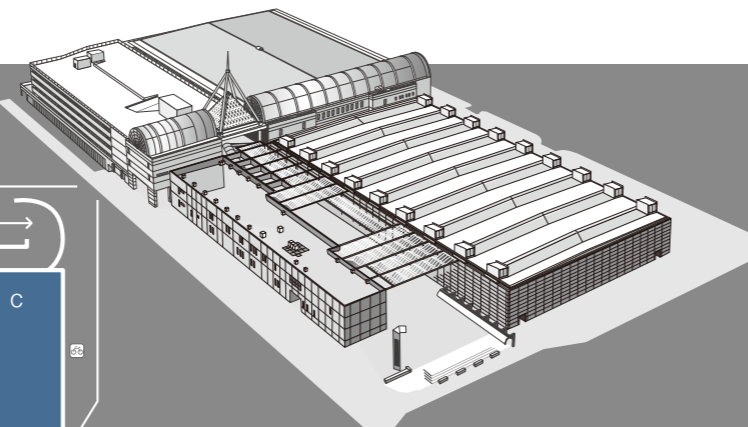
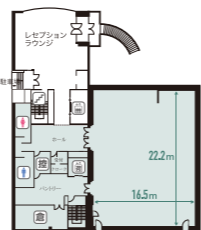
レセプションホール／北館4階

Reception Hall 4

カーペットを敷きつめた高級感のある落ち着いた雰囲気のあるホールです。レセプション会場として最適な会場です。




レセプションホール



施設配置図



- AED
- 公共電話
- 140インチマルチビジョン
- トイレ
- 男子トイレ
- 女子トイレ
- 多目的トイレ
- 階段
- エスカレーター
- エレベーター
- 搬入用エレベーター
- 駐輪場
- レストラン
- 控室
- 主催者事務室
- 控室1
- 控室2
- 商談室1
- 商談室2
- 倉庫
- 搬入口
- コインロッカー
- Wi-Fi




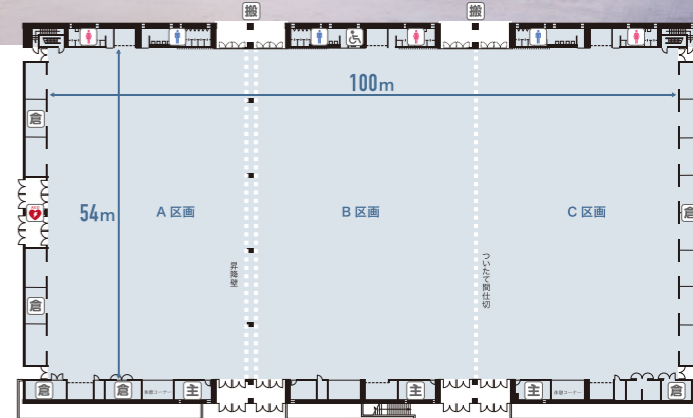
南館大展示場

South Exhibit Hall

開館以来、多様なイベントに利用され、使いやすい会場として好評をいただいております。大規模催事はもちろんイベントの規模、内容に応じて、可動式の昇降壁で2/3または1/3の区画に仕切って分割使用できるのが特徴です。自然採光の天井に遮光ブラインドを取り付け、演出効果をねらったイベントにも対応できます。集会、コンサートでは、これまで椅子席で6,000人から7,000人規模の収容実績をもってあります。



5,400㎡



会議室401・402・403／中央棟4階

Meeting Room 401-403

401・402・403は、スライディングウォール(仕切り)をはずして連結する事で合計90名の収容が可能となります。



会議室401・402・403(連結時の様子)

会議室404・405 406・407 408／中央棟4階

Meeting Room 404-405 406-407 408

404と405、406と407は、スライディングウォール(仕切り)をはずして連結する事でそれぞれ60名の収容が可能となります。(408を除く)



会議室404・405(連結時の様子)

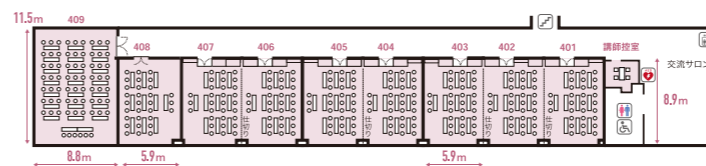
会議室409／中央棟4階

Meeting Room 409

面積101㎡、天井高さ4.4mの明るく開放的な空間です。スクール形式で最大69名を収容できます。



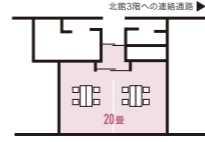
会議室409



和室／中央棟3階

Japanese Room

中央棟の事務室に隣接した20畳の和室です。中央の襖で部屋を二分割することもできます。華道、茶道など和の集まりやイベントの休憩室にぜひご利用ください。

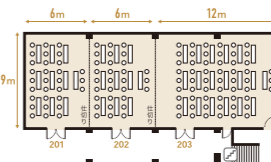


和室(中央の襖で部屋を二分割することもできます)

会議室201・202・203／西館2階

Meeting Room 201-203

会議室201・202は各定員30名、203は定員60名収容可能です。連結する事で合計120名の収容が可能となります。(3室合計120名)



西館2階会議室

会場名	階	面積(m ²)	天井高(m)	床荷重(kg/m ²)	床面材質	収容人数		
						シアター	スクール	ビュッフェ
北館大展示場 全面	1	5,000	12.0~13.0	5,000	アスファルト	6,000	3,000	2,600
北館大展示場 1/2面	1	2,500	12.0~13.0	5,000	アスファルト	2,800	1,400	1,200
南館大展示場 全面	1	5,400	10.0	5,000	アスファルト	6,500	3,300	3,000
南館大展示場 BC区画(2/3面)	1	3,600	10.0	5,000	アスファルト	4,000	2,300	2,000
南館大展示場 A区画(1/3面)	1	1,800	10.0	5,000	アスファルト	1,500	1,000	1,000
西館 第1小展示場	1	150	3.3	400	ビニルシート	160	100	80
西館 第2小展示場	2	600	2.7	400	ビニルシート	600	400	300
西館 ラウンジ	2	300	2.7	-	ビニルシート	-	-	-
北館 第3小展示場	3	370	2.6	360	ビニルタイル	400	250	200
北館 レセプションホール	4	380	2.6~4.0	360	カーペット	450	260	200
北館 レセプションラウンジ	4	90	-	-	カーペット	-	-	-
中央棟 会議室 401-402-403	4	各56	2.6	-	カーペット	各30(連結時90)		
中央棟 会議室 404-405	4	各56	2.6	-	カーペット	各30(連結時60)		
中央棟 会議室 406-407	4	各56	2.6	-	カーペット	各30(連結時60)		
中央棟 会議室 408	4	56	2.6	-	カーペット	30		
中央棟 会議室 409	4	101	4.4	-	カーペット	69		
中央棟 4階 講師控室	4	14	-	-	カーペット	4		
中央棟 3階 和室	3	20畳	-	-	畳	16		
西館 会議室 201・202	2	各55	2.7	-	ビニルシート	各30		
西館 会議室 203	2	110	2.7	-	ビニルシート	60		

※収容人数は、標準的なレイアウトの目安です。

(201-203 連結時 120)